

安全培训平台操作指南

一、软件环境要求

- 1、连网状态下使用。
- 2、操作系统：WIN 7 或 WIN10（暂不支持 XP、MAC、OS 系统）。
- 3、电脑配置
CPU：Intel i5 8 代以上处理器 或 AMD 同等性能处理器（含以上）。
内存：8GB 以上。
独立显卡：NVIDIA Geforce GTX950 或 ATI Radeon HD 7870 或其他厂牌同性能显卡。
显存：2GB 以上。

二、注意事项

- 1、360 杀毒、电脑管家：软件部署前建议退出该杀毒软件。
- 2、金山毒霸、2345 杀毒：软件部署前必须卸载该杀毒软件。
- 3、关闭电脑防火墙。

三、下载安装流程

- 1、进入竞赛官网 (ecmt.cteic.com)，点击“实验安全培训”（推荐浏览器 360、火狐、谷歌），输入账号、密码和验证码登录。



账号密码相同：ECMT+手机号（如 ECMT13300001234）

例如：手机号：13300001234

账号：ECMT13300001234

密码：ECMT13300001234

显示帐号不存在的请仔细核对报名信息是否提供正确手机号！！

部分参赛小组队长和队员使用相同手机号报名，无法制作账号，按无效报名处理。

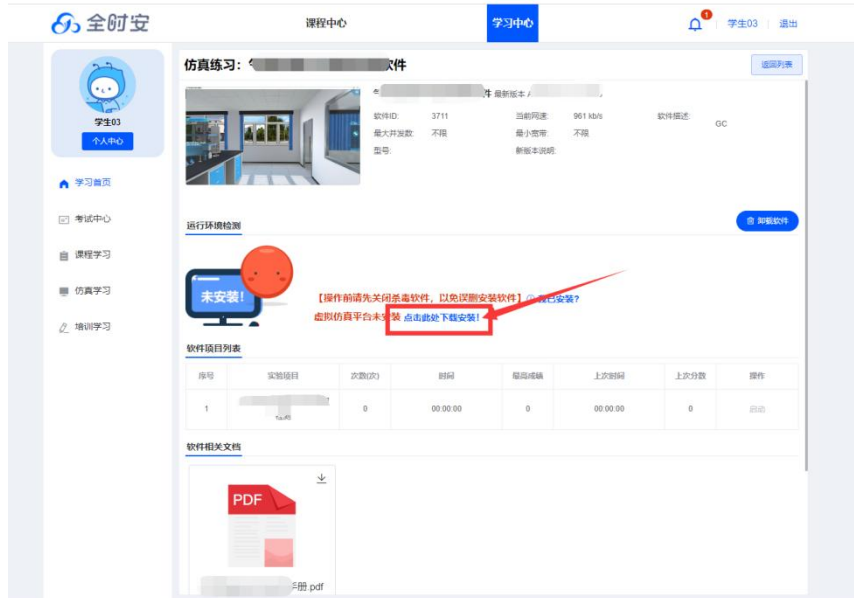


2、在学习首页，可以看到“**2026 第五届全国大学生电化学测量技术竞赛安全培训**”课程，点击“立即进入”，进入课程界面，分为基础安全和电化学测量安全两个部分，培训内容是看视频和做题。

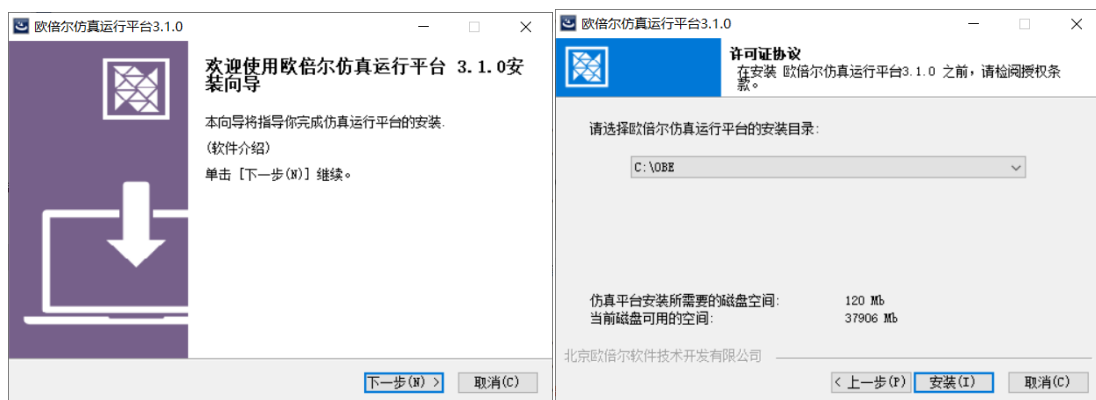


3、安全仿真练习：

(1) 进入软件练习页面后，第一步安装软件运行平台，初次使用软件网站会提示没有安装运行平台，点击“**下载链接安装**”下载运行平台。



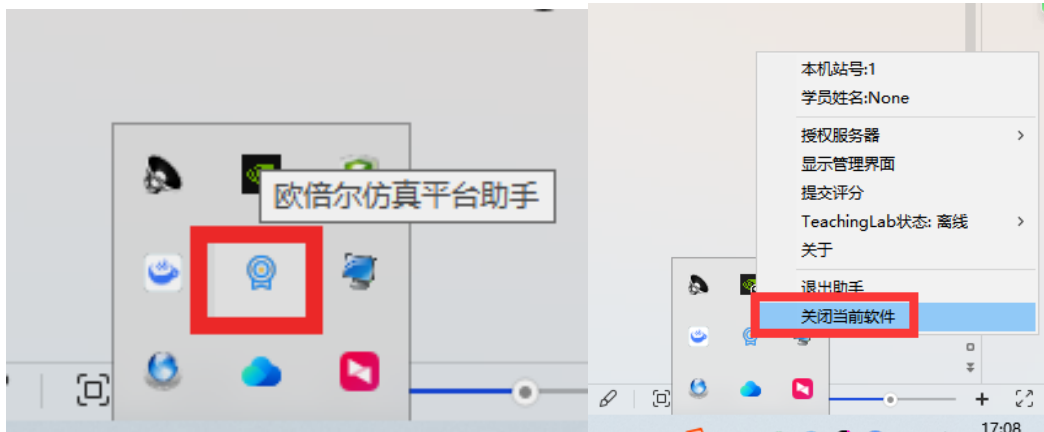
(2) 平台下载完毕后，双击安装，根据提示进行安装即可（默认安装 C 盘，也可安装到其他盘符）。



(3) 平台安装完毕后网页提示会出现相应变化，点击软件“启动”按钮，平台会自动加载部署软件，软件部署完成后，再次点击“启动”按钮就可以练习和操作软件了。



(4) 软件退出方式
在任务栏右下角找到“欧倍尔仿真平台助手”图标，右键选择“关闭当前软件”即可。



四、成绩查看方式

点击“学习记录”，查看当前进度以及当前得分和明细。

五、答疑群

